



CITROËN



NOUVELLE CITROËN C4 X **NOUVELLE CITROËN È-C4 X ÉLECTRIQUE**

CARACTÉRISTIQUES TECHNIQUES
ET ÉQUIPEMENTS

VERSIONS	PureTech 100 S&S BVM6	PureTech 130 S&S EAT8	BlueHDi 130 S&S EAT8
	Feel	Feel Pack Shine Shine Pack	Feel Pack Shine Shine Pack
MOTEUR			
Puissance administrative (CV)	5	7	7
Type	Turbo Essence Injection directe haute pression	Turbo Essence Injection directe haute pression	Turbo Diesel Injection directe haute pression
Nombre de cylindres - soupapes	3 - 12	3 - 12	4 - 16
Cylindrée en cm ³	1 199	1 199	1 499
Puissance maxi en kW CEE (ch CEE) à tr/mn	75 (102) / 5 500	96 (131) / 5 500	96 (131) / 3 750
Couple maxi en Nm CEE à tr/min	205 / 1 750	230 / 1 750	300 / 1 750
Norme de dépollution	Euro 6.e		Euro 6.e
Système Stop&Start	Série	Série	Série
Intervalle de maintenance	20 000 km ou 12 mois		30 000 km ou 12 mois
TRANSMISSION			
Boîte de vitesses	Manuelle	Automatique	Automatique
Nombre de rapports	6	8	8
DIRECTION			
Diamètre de braquage entre trottoirs (m)	10,9		
LIAISON AU SOL - FREINS - PNEUMATIQUES			
Liaison au sol avant / arrière	Pseudo McPherson, ressorts hélicoïdaux et amortisseurs hydrauliques intégrés / Traverse déformable, ressorts hélocoïdaux et amortisseurs hydrauliques		
Suspensions	Butées Hydrauliques Progressives®		
Freins avant / arrière	Disques ventilés / Disques		
Pneumatiques (1)	195/60 R18	195/60 R18	195/60 R18
VOLUMES (en litres)			
Nombres de places	5		
Volume du coffre sous tablette	510		
Volume du coffre au pavillon avec banquette arrière rabattue	1 360		

VERSIONS	PureTech 100 S&S BVM6	PureTech 130 S&S EAT8	BlueHDi 130 S&S EAT8
	Feel	Feel Pack Shine Shine Pack	Feel Pack Shine Shine Pack
MASSES (en kg)			
Masse à vide mini CEE (1)	1 225	1 289	1 320
Charge utile (2)	465	486	465
Masse totale admise en charge CEE (MTAC)	1 690	1 775	1 785
Masse maxi remorquable :			
- remorque non freinée	650	680	695
- remorque freinée	1 000	1 200	1 200
- charge maxi sur flèche	40	48	48
Charge maxi sur barres de toit	80	80	80
Masse totale roulante autorisée (MTRA)	2 690	2 975	2 985
PERFORMANCES (conducteur seul)			
Vitesse maxi en km/h	194	210 (limitée)	210
400 m départ arrêté en secondes	18,0	17,4	17,6
1000 m départ arrêté en secondes	33,0	31,2	31,4
0 -100 km/h en secondes	11,6	10,3	10,8
CONSOMMATIONS (WLTP)⁽³⁾			
Vitesse basse (l/100 km)	6,6 - 6,6	7,2 - 7,5	5,6 - 5,8
Vitesse moyenne (l/100 km)	5,3 - 5,3	5,8 - 6,0	4,8 - 4,8
Vitesse élevée (l/100 km)	4,6 - 4,7	4,8 - 5,0	4,1 - 4,2
Vitesse très élevée (l/100 km)	5,5 - 5,5	5,8 - 5,9	5,1 - 5,2
Cycle combiné (l/100 km)	5,3 - 5,4	5,7 - 5,8	4,8 - 4,9
Emissions de CO ₂ (g/km) - cycle combiné	120 - 121	129 - 132	126 - 129
CARBURANT ET AdBlue® (capacités en litres)			
Sans plomb 95 et 98 RON	50		
Gazole			50
AdBlue®			17

(1) Sans conducteur. Les masses peuvent augmenter en fonction des équipements.

(3) Données mini - maxi, en fonction des équipements.

(2) Différence entre MTAC et la masse à vide mini CEE.

VERSIONS	Moteur électrique 136 ch (100 kW) Automatique	
	Feel Feel Pack Shine Shine Pack	
MOTEUR		
Puissance administrative (CV)	4	
Type	Electrique	
Puissance maxi en kW CEE (ch CEE) à tr/mn	100 (136) / de 3 700 à 10 000 (mode Sport)(1)	
Couple maxi en Nm CEE à tr/min	260 / de 300 à 3 700 (mode sport)(2)	
Protocole d'homologation	WLTP	
Intervalle de maintenance	25 000 km ou 2 ans	
TRANSMISSION		
Boîte de vitesses	Automatique	
Nombre de rapports	Réducteur mono-rapport	
BATTERIE		
Type	Lithium-Ion à refroidissement liquide	
Capacité (kWh)	50	
Autonomie (WLTP)	360 km	
Temps de charge		
- de 0 à 100% sur prise domestique (8 A)	31 h 00	
- de 0 à 100% sur prise renforcée Green'Up™ (16 A)	15 h 00	
- de 0 à 100% sur Wallbox 32 A monophasé	7 h 30	
- de 0 à 100% sur Wallbox 3 x 16 A triphasé (chargeur 11 kW)	5 h 00	
- de 0 à 80% sur borne de charge rapide (100 kW)	30 min (soit 10 km/min)	
Chargeur embarqué (kW)	7,4 (série) / 11 (option)	
Type de connecteur	Combo CCS Type 2	
DIRECTION		
Diamètre de braquage entre trottoirs (m)	10,9	
LIAISON AU SOL - FREINS - PNEUMATIQUES		
Liaison au sol avant / arrière	Pseudo McPherson, ressorts hélicoïdaux et amortisseurs hydrauliques intégrés / Traverse déformable, ressorts hélicoïdaux et amortisseurs hydrauliques	
Freins avant / arrière	Disques ventilés / Disques	
Pneumatiques	195/60 R18	
VOLUMES (en litres)		
Nombres de places	5	
Volume du coffre sous tablette	510	
Volume du coffre au pavillon avec banquette arrière rabattue	1 360	

(1) 80 kW (109 ch) en mode Normal et 60 kW (82 ch) en mode ECO avec diminution de la performance du chauffage et de la climatisation.

(2) 220 Nm en mode Normal et 180 Nm en mode ECO.

VERSIONS	Moteur électrique 136 ch (100 kW) Automatique	
	Feel Feel Pack Shine Shine Pack	
MASSES (en kg)		
Masse à vide mini CEE (1)		1 584
Charge utile (2)		456
Masse totale admise en charge CEE (MTAC)		2 040
Masse maxi remorquable :		
- remorque non freinée		Non autorisé
- remorque freinée		
- charge maxi sur flèche		
Charge maxi sur barres de toit		80
Masse totale roulante autorisée (MTRA)		2 040
PERFORMANCES (conducteur seul)		
Vitesse maxi en km/h		150 (mode Sport)(3)
400 m départ arrêté en secondes		17,5*
1000 m départ arrêté en secondes		32,2*
0 -100 km/h en secondes		10,0* (mode Sport)
CONSOMMATIONS (WLTP)(4)		
Consommation électrique (W.h/km) - cycle combiné		150 - 154
Emissions de CO ₂ (g/km) - cycle combiné		0 - 0

* Sous réserve d'homologation

(1) Sans conducteur. Les masses peuvent augmenter en fonction des équipements.

(2) Différence entre MTAC et la masse à vide mini CEE.

(3) 130 km/h en mode Normal et 95 km/h en mode ECO.

(4) Données mini - maxi, en fonction des équipements.

NOUVELLES CITROËN C4 X ET E-C4 X ÉLECTRIQUE PRINCIPAUX ÉQUIPEMENTS

Novembre 2022

VERSIONS	FEEL	FEEL PACK	SHINE	SHINE PACK
SÉCURITÉ				
ABS avec REF (Répartiteur Electronique de Freinage) et AFU (Aide au Freinage d'Urgence)	●	●	●	●
Active Safety Brake (fonctionne de 30 à 80 km/h et détecte les piétons et les cyclistes)	●	●		
Active Safety Brake 2.0 (fonctionne à l'aide d'un radar de 7 à 140 km/h, y compris de nuit)	Pack	Pack	●	●
Aide au démarrage en pente	●	●	●	●
Airbags frontaux avant, latéraux avant et rideaux	●	●	●	●
Alerte active de Franchissement Involontaire de Ligne	●	●	●	●
Alerte Attention Conducteur	●	●	●	●
Alerte Risque Collision	●	●	●	●
Coffee Break Alert	●	●	●	●
Commutation automatique des feux de route		○	●	●
Détection de sous-gonflage	●	●	●	●
ESP (contrôle dynamique de stabilité)	●	●	●	●
Feux diurnes à LED	●	●	●	●
Fixations ISOFIX sur sièges latéraux arrière	●	●	●	●
Frein de stationnement électrique automatique	●	●	●	●
Highway Driver Assist (système autonome de niveau 2)			Pack	●
Kit de dépannage provisoire de pneumatiques	●	●	●	●
Neutralisation mécanique de l'airbag passager	●	●	●	●
Post Collision Safety Brake	●	●	●	●
Projecteurs antibrouillard LED avec éclairage statique d'intersection	●	●	●	●
Projecteurs LED avec signature lumineuse en V	●	●	●	●
Reconnaissance des panneaux de vitesse et recommandation	●	●		
Reconnaissance étendue des panneaux et recommandation de vitesse	Pack	Pack	●	●
Régulateur de vitesse adaptatif avec fonction Stop & Go			●	●
Régulateur-limiteur de vitesse	●	●	●	●
Sécurité enfants mécanique	●	●	●	●
Système de surveillance d'angle mort			●	●
Témoin et alerte de non-bouclage des ceintures conducteur et passagers	●	●	●	●

● Série ○ Option

NOUVELLES CITROËN C4 X ET Ë-C4 X ÉLECTRIQUE PRINCIPAUX ÉQUIPEMENTS (suite)

Novembre 2022

VERSIONS	FEEL	FEEL PACK	SHINE	SHINE PACK
CONFORT ET FONCTIONNALITÉS				
Accès et démarrage mains libres Proximity		○ (1)	●	●
Accoudoir central arrière avec porte-gobelets et trappe à ski			●	●
Aérateurs centraux en rang 2	●	●	●	●
Affichage tête haute couleur			●	●
Aide au stationnement arrière	●	●	●	●
Aide au stationnement avant			●	●
Aide au stationnement latéral			●	●
Allumage automatique des feux de croisement	●	●	●	●
Attelage col de cygne démontable sans outils + Contrôle de stabilité de l'attelage (1)	○	○	○ (2)	○ (2)
Banquette arrière fractionnable 2/3 - 1/3	●	●	●	●
Caméra de recul	○	●		
Caméra de recul avec Top Rear Vision	(3)	(3)	●	●
Clignotants impulsionnels	●	●	●	●
Climatisation automatique bizona	●	●	●	●
Combiné numérique couleur	●			
Combiné numérique couleur avec rétro-éclairage		●	●	●
Condamnation centralisée avec Plip et condamnation automatique du coffre et des portes en roulant	●	●	●	●
Console centrale haute avec rangements et accoudoir	●	●	●	●
Coque générique pour tablette (4)			○	○
Coque pour tablette Apple iPad Air 2 (4)			○	○
Coque pour tablette Samsung Tab A 10,5" (4)			○	○
Direction à assistance électrique variable	●	●	●	●
Eclairage d'accueil et d'accompagnement	●	●	●	●
Eclairage de cave à pied conducteur et passager			●	●
Essuie-vitre avant automatique	●	●	●	●
Lève-vitres avant et arrière électriques et séquentiels	●	●	●	●
Palettes de changement de vitesse au volant (avec boîte automatique EAT8 uniquement)		●	●	●
Pare-brise chauffant	Pack	Pack	Pack	Pack
Pare-soleil avec miroir occultable côtés conducteur et passager	●	●		
Pare-soleil avec miroir occultable et éclairage à LED côtés conducteur et passager			●	●

● Série ○ Option

(1) Indisponible sur Ë-C4 électrique.

(2) Sur la motorisation BlueHDI 130 S&S EAT8, incompatible avec le Toit ouvrant vitré.

(3) Série avec l'option My Citroën Drive Plus : navigation sur tablette tactile 10".

(4) Accessoire, soumis à la garantie Après-Vente et non à la garantie VN.

VERSIONS	FEEL	FEEL PACK	SHINE	SHINE PACK
CONFORT ET FONCTIONNALITÉS (suite)				
Plafonniers avant et arrière à lampes	●	●		
Plafonniers avant et arrière à LED			●	●
Poche aumonière au dos des sièges avant	(1)	●	●	●
Prise 12V à l'avant	●	●	●	●
Recharge sans fil pour smartphone			○	○
Rétroviseur intérieur électrochrome			●	●
Rétroviseurs extérieurs rabattables électriquement avec éclairage d'accompagnement	(2)	●(3)	●	●
Rétroviseurs extérieurs réglables électriquement et dégivrants	●	●	●	●
Siège conducteur avec réglage lombaire manuel	●	●	●	●
Siège conducteur massant à réglage électrique (4 voies + fonction lombaire)			(4)	(4)
Siège conducteur réglable en hauteur	●	●	●	●
Siège passager massant avec réglage lombaire électrique			(4)	(4)
Siège passager réglable en hauteur	●	●	●	●
Sièges Advanced Comfort	(1)	●	●	●
Sièges avant chauffants	Pack	Pack	Pack (4)	●
Smart Pad Support Citroën™			●	●
Surtapis avant et arrière			(4)	●
Suspension Citroën Advanced Comfort®	●	●	●	●
Tiroir de planche de bord		●	●	●
Toit ouvrant vitré			○	○
Volant chauffant	○ / Pack	○ / Pack	○ / Pack (5)	○ / Pack (5)
Volant croute de cuir	●	●		
Volant cuir pleine fleur	(6)	(6)	●	●
Volant réglable en hauteur et en profondeur	●	●	●	●

● Série ○ Option

(1) Série si Ambiance Urban Grey.

(2) Série si Accès et démarrage mains libres Proximity.

(3) Sans éclairage d'accompagnement sous les rétroviseurs extérieurs sur Feel Pack.

(4) Série si Ambiance Hype Red ou Ambiance Hype Black.

(5) Série sur è-C4 électrique.

(6) Série si Volant chauffant ou Pack Grand Froid.

VERSIONS	FEEL	FEEL PACK	SHINE	SHINE PACK
SPÉCIFICITÉS Ë-C4 ÉLECTRIQUE				
Avertisseur Sonore Piéton	●	●	●	●
Câble de recharge Mode 3 (Wall Box) triphasé 3x32A pour prise de charge T2, longueur 6 mètres	●	●	●	●
Chargeur embarqué 7,4 kW monophasé	●	●	●	●
Chargeur embarqué 11 kW triphasé	○	○	○	○
Climatisation automatique bizona avec pompe à chaleur	●	●	●	●
Décor Bleu sur les panneaux intérieurs de porte (sauf avec l'Ambiance Hype Red optionnelle)	●	●	●	●
eSolutions Charging (1)	●	●	●	●
Préconditionnement thermique	●	●	●	●
Suppression du Décor Bleu sur les panneaux intérieurs de porte	○	○	○	○
SYSTÈME AUDIO ET TÉLÉMATIQUE				
Commandes au volant du système audio	●	●	●	●
HiFi System			○	○
Kit mains libres Bluetooth	●	●	●	●
My Citroën Assist : Citroën Connect Box avec Pack SOS et assistance inclus	●	●	●	●
My Citroën Drive Plus : navigation sur tablette tactile 10" (2)		○	●	●
My Citroën Play : système audio numérique sur tablette tactile 10" avec fonction Mirror Screen sans fil. (3)	●	●	●	●
Prise USB-A en rang 1	●	●	●	●
Prise USB-A en rang 2	●	●	●	●
Prise USB-C en rang 1 (pour fonction Mirror Screen)	●	●	●	●
Prise USB-C en rang 2	(4)	(4)	(4) (5)	●
Système audio numérique (DAB) MP3 6 HP	●	●	●	●

● Série ○ Option

(1) Accès à plus de 300 000 points de recharge publics à travers l'Europe avec une seule application.

(2) Comprend le système de navigation 3D TomTom, la reconnaissance vocale avec langage naturel, l'interface personnalisable, et durant 3 ans les services My Citroën Drive Plus (inclut les services «Zones de danger», «Info Trafic», «Stations-service», «Parkings», «Météo» et «Recherche locale»). Entraîne la Caméra de recul avec Top Rear Vision sur la finition Feel.

(3) Compatible Android Auto™ et Apple CarPlay®.

(4) Série sur Ë-C4 électrique.

(5) Série si HiFi System ou si Recharge sans fil pour smartphone.

NOUVELLES CITROËN C4 X ET Ë-C4 X ÉLECTRIQUE PRINCIPAUX ÉQUIPEMENTS (suite)

Novembre 2022

VERSIONS	FEEL	FEEL PACK	SHINE	SHINE PACK
STYLE EXTERIEUR				
Coques de rétroviseurs couleur Noir Brillant	●	●	●	●
Elargisseurs d'aile et bas de caisse Noir Mat	●	●	●	●
Jonc chromé sur les lécheurs de vitres latérales		Pack	●	●
Jupe arrière Noir Brillant	●	●	●	●
Poignées de portes extérieures couleur caisse		●	●	●
Poignées de portes extérieures Noir Brillant	●			
Vitres et lunette arrière surteintées		Pack	●	●
ENJOLIVEURS ET JANTES				
C4 X thermique				
Enjoliveurs 18" AEROTECH	●			
Jantes alliage 18" AEROBLADE Gris Anthra		●		
Jantes alliage 18" AEROBLADE Diamantées		○	●	●
ë-C4 X électrique				
Jantes alliage 18" CROSSLIGHT Diamantées	●	●	●	●

C4 THERMIQUE			Ë-C4 ÉLECTRIQUE
ENJOLIVEURS 18"	JANTES ALLIAGE 18"		JANTES ALLIAGE 18"
AEROTECH	AEROBLADE GRIS ANTHRA	AEROBLADE DIAMANTÉES	CROSSLIGHT DIAMANTÉES
			

● Série ○ Option

NOUVELLES CITROËN C4 X ET Ë-C4 X ÉLECTRIQUE PRINCIPAUX ÉQUIPEMENTS (suite)

Novembre 2022

VERSIONS	FEEL	FEEL PACK	SHINE	SHINE PACK
ENJOLIVEURS ET JANTES				
Pack Drive Assist - Aide au stationnement avant et latéral - Commutation automatique des feux de route - Régulateur de vitesse adaptatif avec fonction Stop & Go - Système de surveillance d'angle mort			●	
Pack Drive Assist + - Aide au stationnement avant et latéral - Commutation automatique des feux de route - Highway Driver Assist - Régulateur de vitesse adaptatif avec fonction Stop & Go - Système de surveillance d'angle mort + Pack Safety 2			○	●
Pack Grand Froid - Pare-brise chauffant - Sièges avant chauffants - Volant en cuir pleine fleur chauffant	○	○	○	○
Pack Safety - Active Safety Brake - Alerte active de Franchissement Involontaire de Ligne - Alerte Attention Conducteur - Alerte Risque Collision - Coffee Break Alert - Post Collision Safety Brake - Reconnaissance des panneaux de vitesse et recommandation - Régulateur-limiteur de vitesse - Témoin de non-bouclage des ceintures de sécurité conducteur et passagers	●	●	●	●
Pack Safety 2 - Active Safety Brake 2.0 - Reconnaissance étendue des panneaux et recommandation de vitesse	○	○	●	●
Pack Style - Jonc chromé sur les lécheurs de vitres latérales - Vitres et lunette arrière surteintées		(1)	●	●

● Série ○ Option

(1) Série si Pack Color Anodised Deep Red.







		FEEL	FEEL PACK	SHINE	SHINE PACK
AMBIANCE SERIE					
	<ul style="list-style-type: none"> • Garnissage Tissu Meanwhile / Tissu Noir • Bande haut de dossiers avant en TEP Isabella - Gris Horizon • Décor de panneaux de porte injecté Gris Horizon 	●			
AMBIANCE URBAN GREY					
	<ul style="list-style-type: none"> • Garnissage Tissu Chevrons Gris / Textile effet cuir Noir • Bande haut de dossiers et décor de panneaux de porte en Tissu Brasilia - Gris chiné Eiffel sérigraphié • Garnissage et accoudoirs de panneaux de portes en textile effet cuir Noir Mistral <ul style="list-style-type: none"> • Poches aumônières au dos des sièges avant • Sièges Advanced Comfort 	○	●		
AMBIANCE METROPOLITAN GREY					
	<ul style="list-style-type: none"> • Garnissage Textile effet cuir Noir / Tissu Gris • Accoudoir central arrière avec porte-gobelets et trappe à ski • Bande haut de dossiers et décor de panneaux de porte en Tissu Brasilia - Gris chiné Eiffel sérigraphié • Garnissage et accoudoirs de panneaux de portes en textile effet cuir Noir Mistral <ul style="list-style-type: none"> • Poches aumônières au dos des sièges avant • Sièges Advanced Comfort 			●	

● Série ○ Option





		FEEL	FEEL PACK	SHINE	SHINE PACK
AMBIANCE ALCANTARA® GREY					
	<ul style="list-style-type: none"> • Garnissage Alcantara® Gris Wind / Textile effet cuir Noir • Accoudoir central arrière avec porte-gobelets et trappe à ski • Bande haut de dossiers et décor de panneaux de porte en Tissu Brasilia - Gris chiné Eiffel sérigraphié • Garnissage et accoudoirs de panneaux de portes en textile effet cuir Noir Mistral <ul style="list-style-type: none"> • Poches aumônières au dos des sièges avant <ul style="list-style-type: none"> • Sièges Advanced Comfort • Sièges avant chauffants • Surtapis avant et arrière 				●
AMBIANCE HYPE BLACK					
	<ul style="list-style-type: none"> • Garnissage Cuir grainé Siena Noir / Textile effet cuir Noir • Accoudoir central arrière avec porte-gobelets et trappe à ski • Bande haut de dossiers et décor de panneaux de porte en Tissu Brasilia - Gris chiné Eiffel sérigraphié • Garnissage et accoudoirs de panneaux de portes en textile effet cuir Noir Mistral <ul style="list-style-type: none"> • Poches aumônières au dos des sièges avant • Siège conducteur massant et chauffant à réglages électriques (4 voies + fonction lombaire) <ul style="list-style-type: none"> • Siège passager massant et chauffant avec réglage lombaire électrique <ul style="list-style-type: none"> • Sièges Advanced Comfort • Surtapis avant et arrière 			○	○
AMBIANCE HYPE RED					
	<ul style="list-style-type: none"> • Garnissage Cuir grainé Siena Rouge / Textile effet cuir Noir • Accoudoir central arrière avec porte-gobelets et trappe à ski • Bande haut de dossiers et décor de panneaux de porte en Alcantara - Gris Wind <ul style="list-style-type: none"> • Eclairage de bacs de porte avant • Garnissage et accoudoirs de panneaux de portes en textile effet cuir Rouge Pourpre <ul style="list-style-type: none"> • Poches aumônières au dos des sièges avant • Siège conducteur massant et chauffant à réglages électriques (4 voies + fonction lombaire) <ul style="list-style-type: none"> • Siège passager massant et chauffant avec réglage lombaire électrique <ul style="list-style-type: none"> • Sièges Advanced Comfort • Surtapis avant et arrière 			○	○

● Série ○ Option

TEINTES DE CAISSE

Teinte opaque	Teintes métallisées		Teintes nacrées		
Blanc Banquise	Gris Acier	Gris Platinium	Blanc Nacré	Noir Perla Nera	Rouge Elixir
					
○	○	○	○	●	○

PACKS COLOR ⁽¹⁾

		Glossy Black	Anodised Blue ⁽²⁾	Glossy Silver	Anodised Deep Red
					
FEEL	Thermique	●	-	-	-
	Electrique	○ (3)	●	-	-
FEEL PACK	Thermique	●	-	-	○ (4)
	Electrique	○ (3)	●	-	○ (4)
SHINE / SHINE PACK	Thermique	○	-	●	○
	Electrique	○	●	○ (3)	○

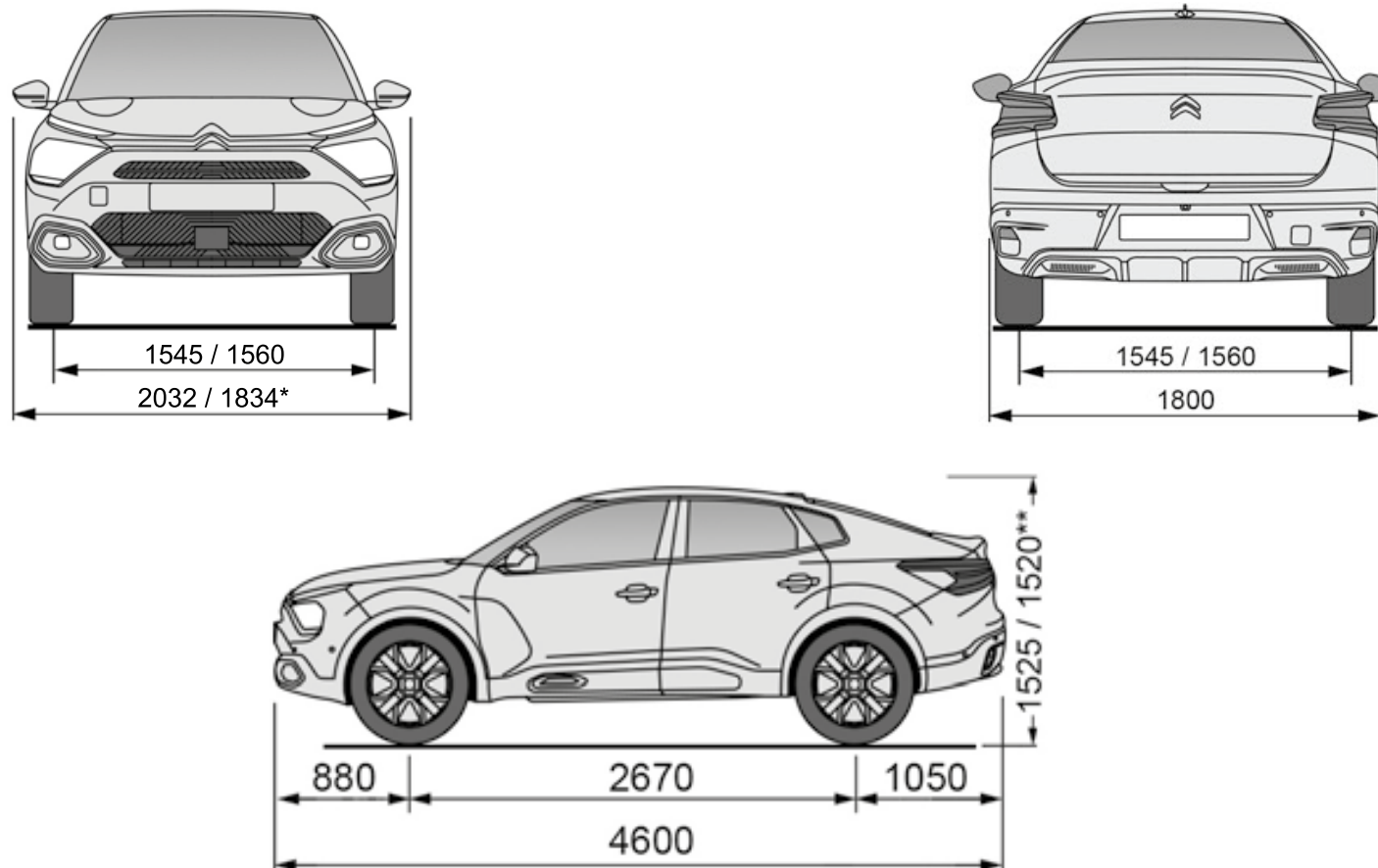
● Série ○ Option

(1) Comprennent les inserts autour des projecteurs antibrouillard et sur les protections de bas de caisse.

(2) Indisponible avec la teinte Rouge Elixir.

(3) Série si teinte Rouge Elixir.

(4) Comprend le Pack Style.



Garde au sol : 156 mm

Valeurs en mm.
* Rétroviseurs rabattus.
** Versions électriques.

CITROËN préfère TOTAL

AUTOMOBILES CITROËN : Société Anonyme au capital de 159 000 000 euros – Siège social : 2-10, boulevard de l'Europe - 78300 Poissy - RCS 642 050 199. Ce document ne concerne que les véhicules commercialisés en UE. Les informations sur les modèles et leurs caractéristiques correspondent à une définition au moment de l'impression de ce document ; elles ne peuvent être considérées comme contractuelles. Citroën se réserve le droit de

modifier sans préavis les caractéristiques des modèles présentés, sans être tenu de mettre à jour ce document. AUTOMOBILES CITROËN atteste, par application des dispositions de la directive CEE n° 2000/53 CE du 18 septembre 2000 relative aux véhicules hors d'usage, qu'elle atteint les objectifs fixés par celle-ci et que des matières recyclées sont utilisées dans la fabrication des produits qu'elle commercialise. La représentation des

teintes est indicative, les techniques d'impression ne permettant pas une reproduction fidèle des couleurs. Les véhicules transformés par des carrossiers peuvent présenter des caractéristiques techniques, des performances, des consommations, des émissions de CO₂, et des équipements différents. Si, malgré le soin apporté à la réalisation de ce catalogue, vous pensez qu'il comporte une erreur, n'hésitez pas à nous contacter.

Pour tout renseignement, téléphonez à Citroën Information Clientèle au 01 58 79 18 18 ou connectez-vous : www.citroen.fr - Pour toute information sur le Service Citroën, contactez l'un des Points de Vente de notre Réseau en France. Citroën Assistance : 0 800 05 24 24 (appel gratuit).



CITROËN



Pensez à covoturer. #SeDéplacerMoinsPolluer

POUR DÉCOUVRIR LA GAMME CITROËN

Connectez-vous sur www.citroen.fr, depuis votre mobile sur <http://m.citroen.fr> ou téléchargez gratuitement l'application.

